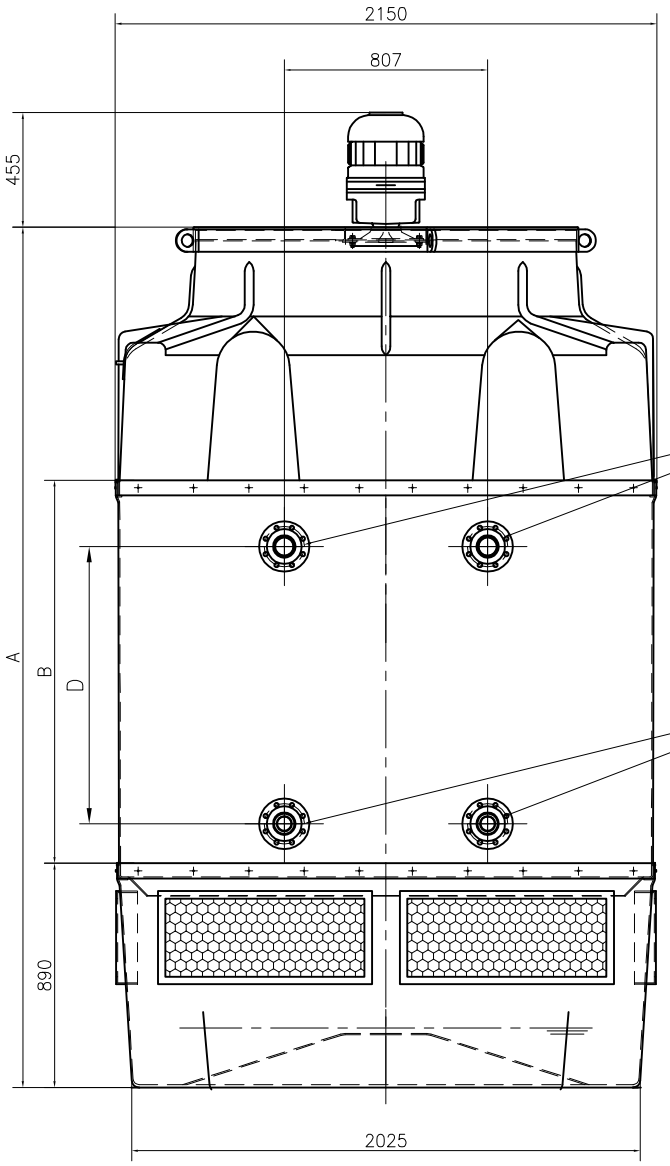

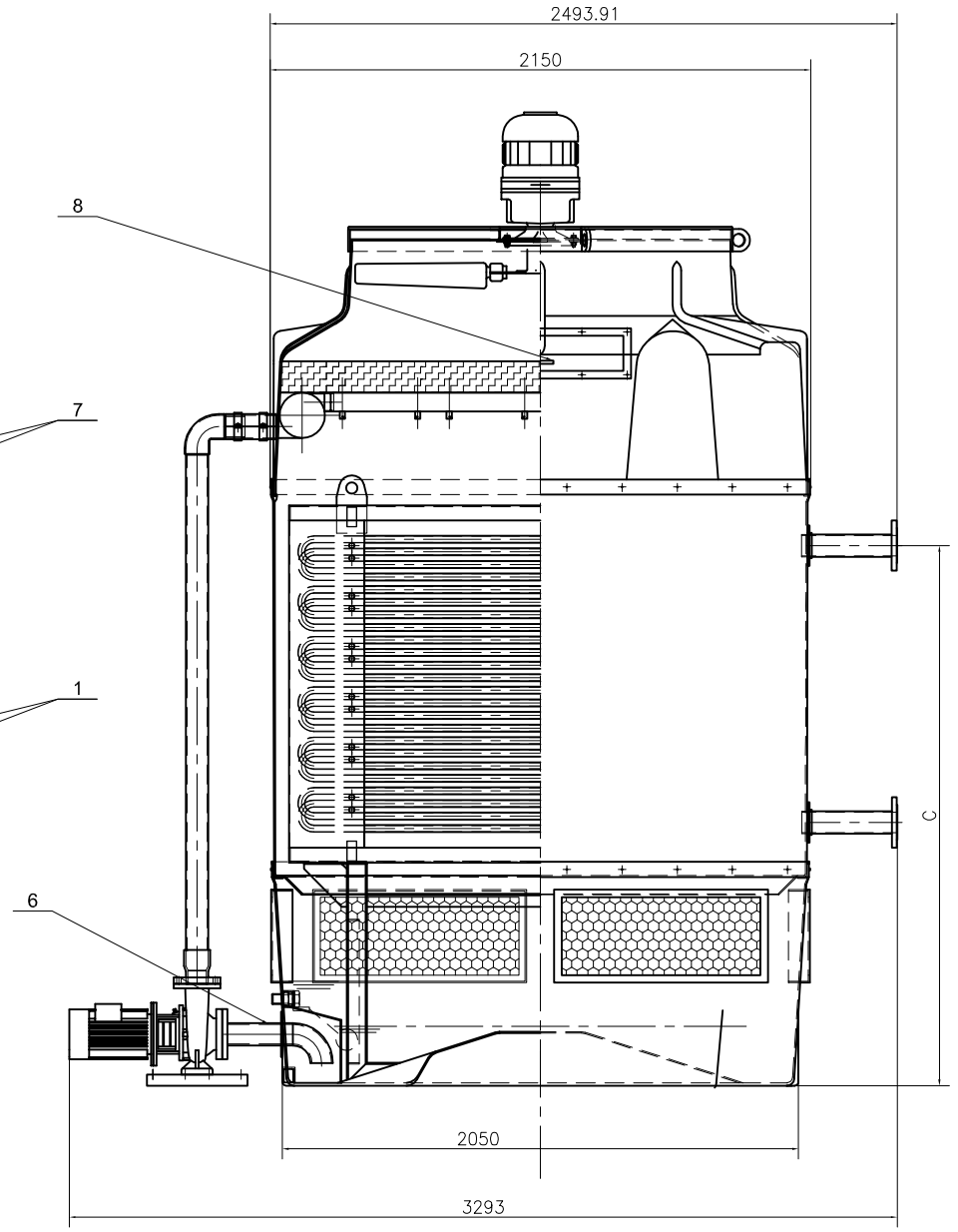

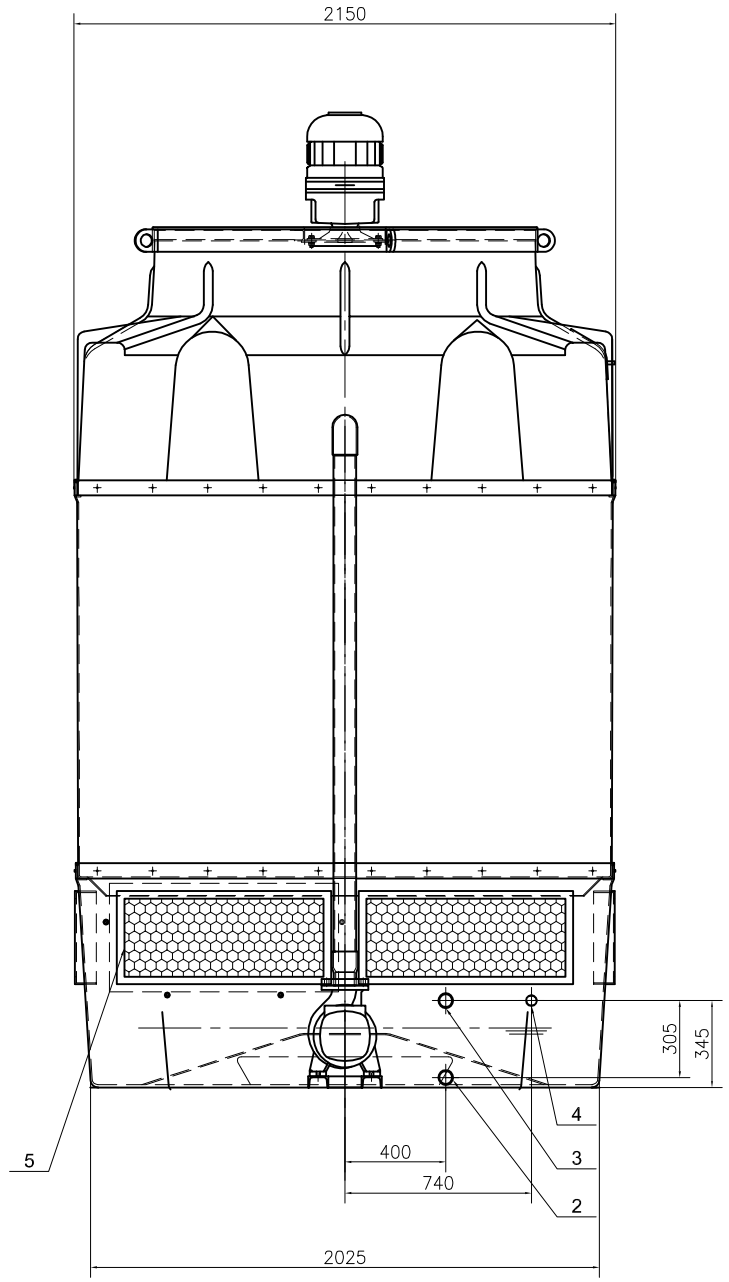

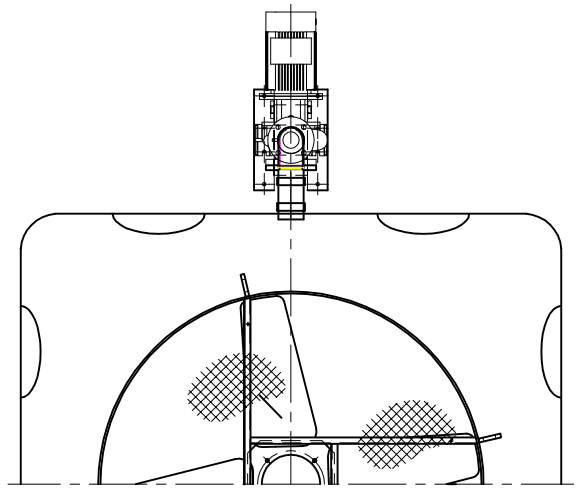

Observaciones:

	A (mm)	B (mm)	C (mm)	D (mm)	Peso en vacío (kg) (Agua)	Peso en Servicio (kg) (Agua)	Peso máximo (kg) (Agua)
EWK-C 441/3	2924	1030	1547	500	1991*	3280*	4113*
EWK-C 441/4	3184	1290	1747	700	2291*	3776*	4609*
EWK-C 441/5	3184	1290	1947	900	2589*	4202*	5035*
EWK-C 441/6	3414	1520	2147	1100	2889	4638	5471

8	Puerta Separador gotas	Lado Izq.
7	Entrada 2x3"	P. Frontal
6	Tubo de aspiración	P. Trasera
5	Ventana de Inspección	P. Trasera
4	Vávula de aporte 1" G Rosca Macho	P. Trasera
3	Rebosadero 2" G Rosca Hembra	P. Trasera
2	Vaciado 2" G Rosca Hembra	P. Trasera
1	Salida 2x3 "	P. Frontal

Rev.	Cambios	Fecha	Nombre
2	Peso	17/11/16	Y. Breña
1	Pos. y puerta sep. gotas,dimensiones	05/10/16	F.del Olmo

Índice revisión: 2

	Nombre	Firma	Fecha
Dibujado	Y.Breña		17/11/16
Revisado	F. del Olmo		17/11/16

Escala 1:30

DIN A3

EWK- C 441

EWK Torres de Refrigeración S.A

Paseo de la Castellana,163 nº 10
Fact: Torrelaguna 83, Fuente el Saz del Jarama
Madrid, Spain

EWK

Departamento de Producción - Oficina Técnica

Referencia: EWK - C 441

Estado: Aprobado

Idioma: ES

Pág: 1/1

***EWK no asegura la realidad de las medidas no acotadas en el plano